


OCENA POSTAW I WIEDZY LOKALNYCH SPOŁECZNOŚCI WZGLĘDEM WOLNOŻYJĄCYCH ŻUBRÓW



Jaśliska, 13.05.2022

W ramach projektu: Kompleksowy projekt ochrony żubra przez Lasy Państwowe

Daniel Klich
Stowarzyszenie Miłośników Żubrów
Szkoła Główna Gospodarstwa Wiejskiego w Warszawie





Jaślicka, 13.05.2022

Dlaczego należy dbać o społeczną akceptację gatunku?


- Społeczeństwo obywatelskie
- Potencjalne i realne zagrożenia gospodarcze
- Włączanie społeczne
- Wizerunek instytucji



Jaśliska, 13.05.2022

Gdzie żubr jest lepiej postrzegany?


Tam gdzie już jest, czy tam gdzie jeszcze go nie ma?




Puszcza Knyszyńska




Puszcza Borecka



Puszcza Augustowska



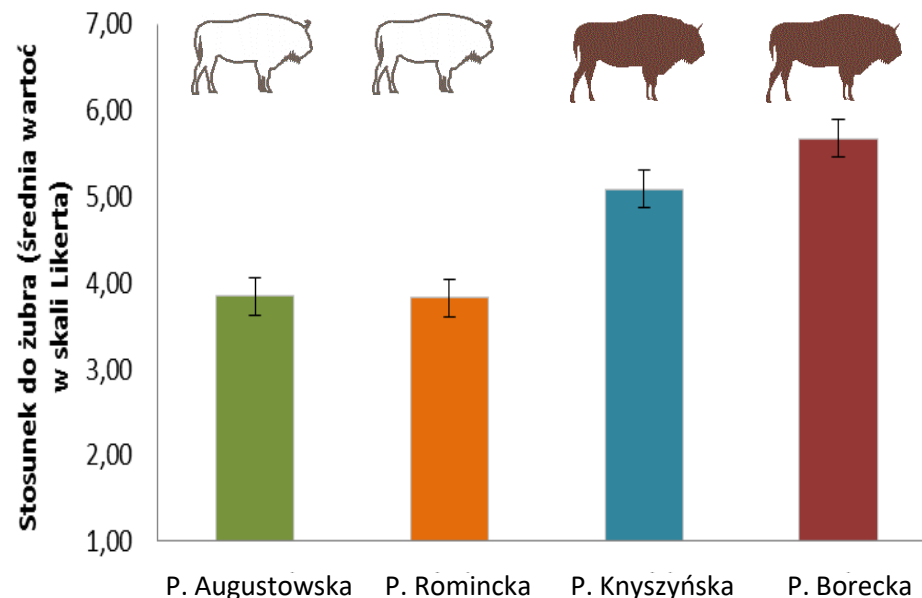
Puszcza Romincka



Gdzie żubr jest lepiej postrzegany?

Jaśliśka, 13.05.2022

- Społeczności wokół kompleksów leśnych z istniejącą populacją żubra wykazały wyższy poziom akceptacji gatunku.
- Respondenci z okolic P. Boreckiej wykazali wyższy poziom akceptacji wobec żubra w stosunku do mieszkańców okolic P. Knyszyńskiej.

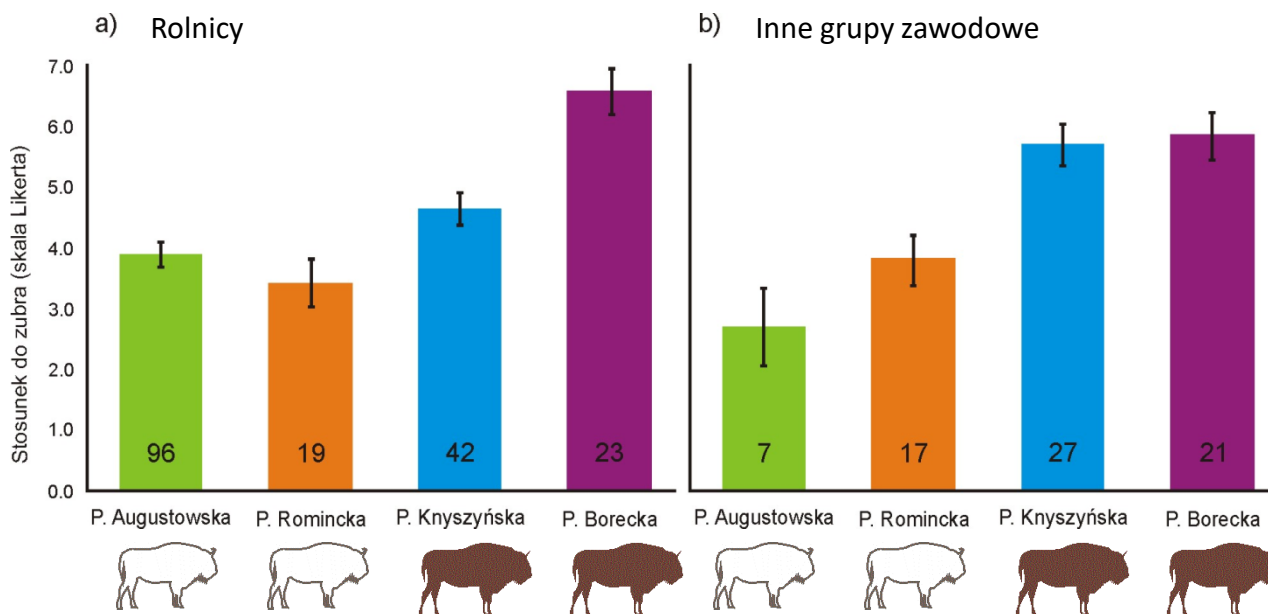


- Mieszkańcy obszarów, w których żubr nie występuje wykazują lęk przed tym zwierzęciem; strach przed zagrożeniem bezpośrednim (zagrożenie zdrowia) i powstaniem strat materialnych
- Gospodarowanie populacją żubra istotnie wpływa na postrzeganie społeczne gatunku.



Jaśliśka, 13.05.2022

Kto jest niechętny wobec żubra?



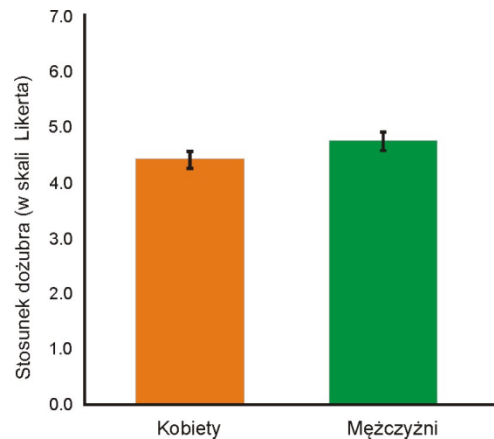
- Rolnicy z P. Knyszyńskiej prezentowali podobny poziom akceptacji żubra do rolników z kompleksów leśnych, w których żubr nie występował.
- Pozostali respondenci (z innych grup zawodowych) z kompleksów leśnych z istniejącą populacją żubra wykazali wyższy poziom akceptacji gatunku.



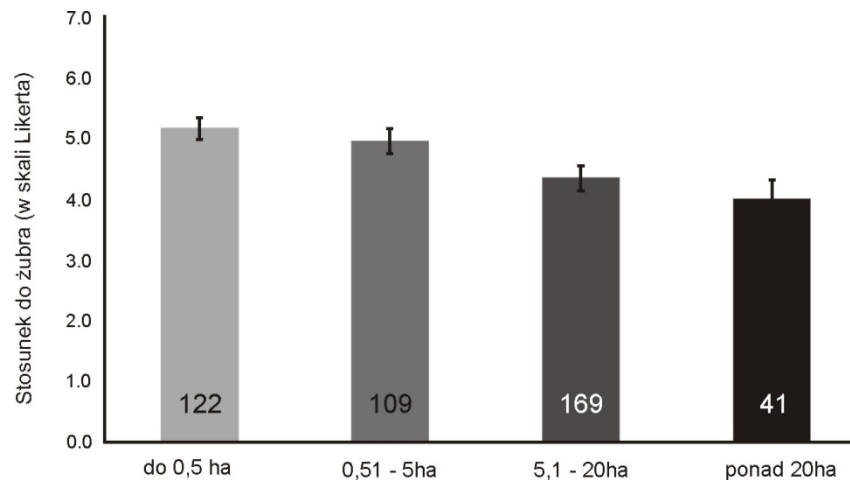
Jaśliśka, 13.05.2022

Kto jest niechętny wobec żubra?

Istotnie niższa akceptacja żubra wśród kobiet w porównaniu do mężczyzn



Akceptacja żubra maleje wraz ze wzrostem powierzchni gospodarstwa rolnego

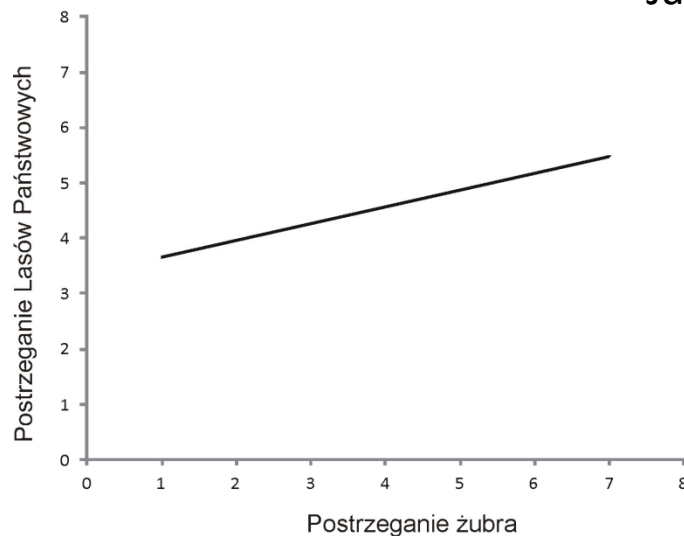




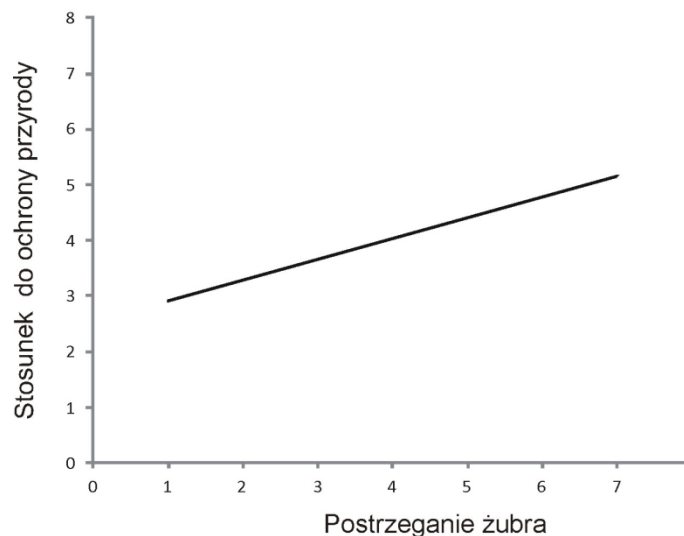
Jaśliśka, 13.05.2022

Inne relacje...

Postrzeganie Lasów Państwowych jest powiązane z postrzeganiem żubra.



Stosunek do ochrony przyrody jest powiązany z postrzeganiem żubra, relacja ta jest nieco silniejsza niż w przypadku LP.





Jaśliska, 13.05.2022

Dlaczego należy dbać poziom wiedzy o żubrze lokalnych społeczności i poszczególnych grup respondentów?

- W toku badań ankietowych wykazano niski poziom wiedzy o żubrze.

Żubr = łoś, dzik, jelenź

- Prawdopodobnie negatywne postawy w respondentów wynikają z mitów o żubrze

Żubr = zagrożenie bezpośrednie

- Niski poziom wiedzy prowadzi do narastania obaw oraz dezinformacji społecznej



Jaśliska, 13.05.2022

Szkody istotnie kształtują postrzeganie żubra?

Bieszczady, Lasy Janowskie i Puszcza Solska, Nadleśnictwa Warmii i Mazur

Tam gdzie żubra nie ma

łoś, dzik jeleń



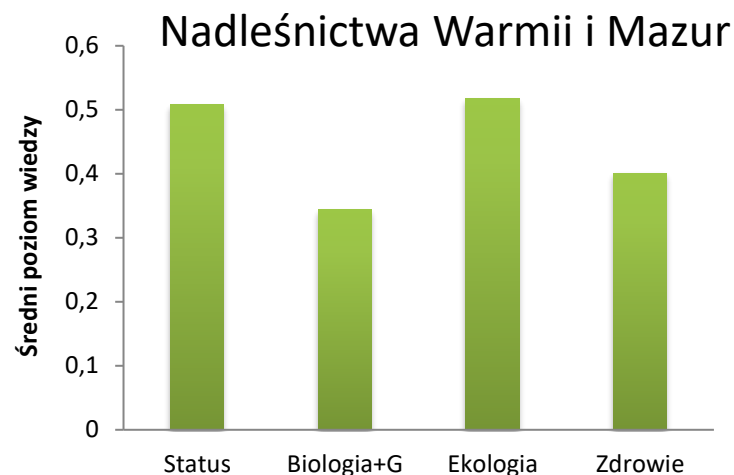
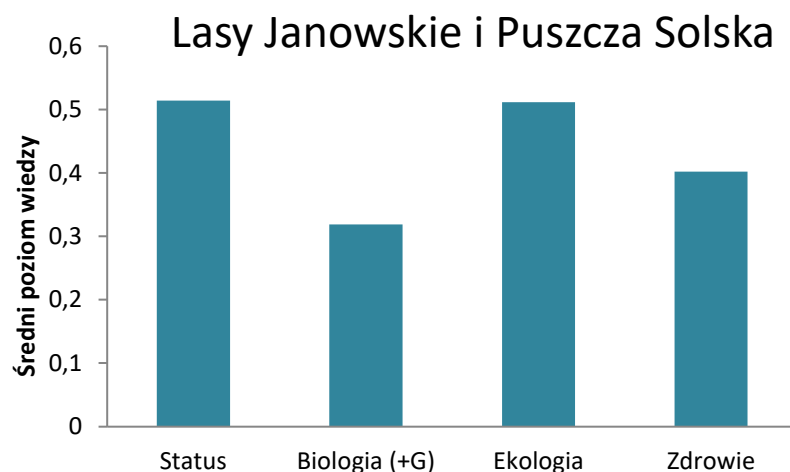
Tam gdzie żubr jest





Jaślicka, 13.05.2022

Wpływ poziomu wiedzy o żubrze na jego postrzeganie?


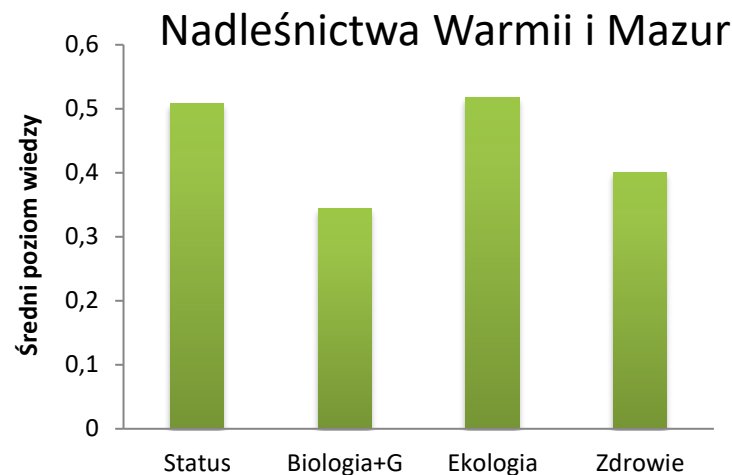
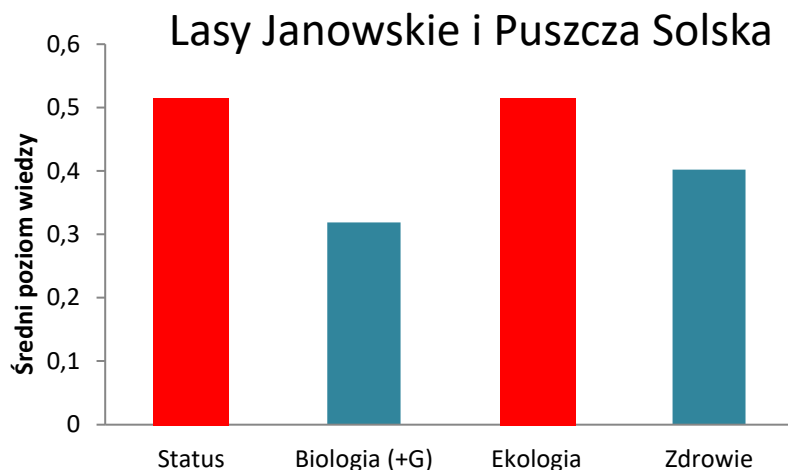


- 70% respondentów była świadoma że żubrom groziła całkowita zagłada ok. 100 lat temu
- 50% respondentów twierdziła że żubr jest chroniony prawem europejskim
- 40% respondentów stwierdziło, że walki samców żubra kończą się śmiercią jednego z nich
- 85% respondentów twierdziła, że największym konkurentem żubra o zasoby pokarmowe jest łoś



Jaśliśka, 13.05.2022

Wpływ poziomu wiedzy o żubrze na jego postrzeganie?

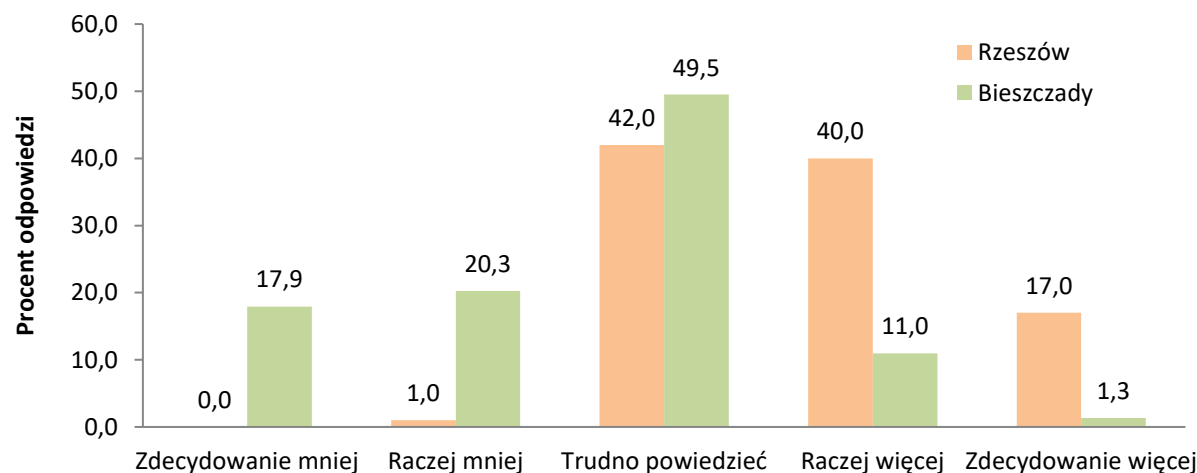


Kształtują postrzeganie żubra

- 70% respondentów była świadoma że żubrom groziła całkowita zagłada ok. 100 lat temu
- 50% respondentów twierdziła że żubr jest chroniony prawem europejskim
- 40% respondentów stwierdziło, że walki samców żubra kończą się śmiercią jednego z nich
- 85% respondentów twierdziła, że największym konkurentem żubra o zasoby pokarmowe jest łoś

Jak mieszkańcy miast różnią się od mieszkańców miejscowości wokół kompleksu leśnego?

Mieszkańcy Bieszczad a mieszkańcy Rzeszowa



Odpowiedzi na pytanie:
„Ile powinno być żubrów
w Bieszczadach?”

Duży rozdźwięk między mieszkańcami dużego miasta a mieszkańcami małych miejscowości



Niski poziom wiedzy może też prowadzić do lepszego postrzegania żubra

Mieszkańcy Rzeszowa deklarują potrzebę zwiększenia populacji żubra, a jedynym zagrożeniem ze strony populacji jest zagrożenie zdrowia

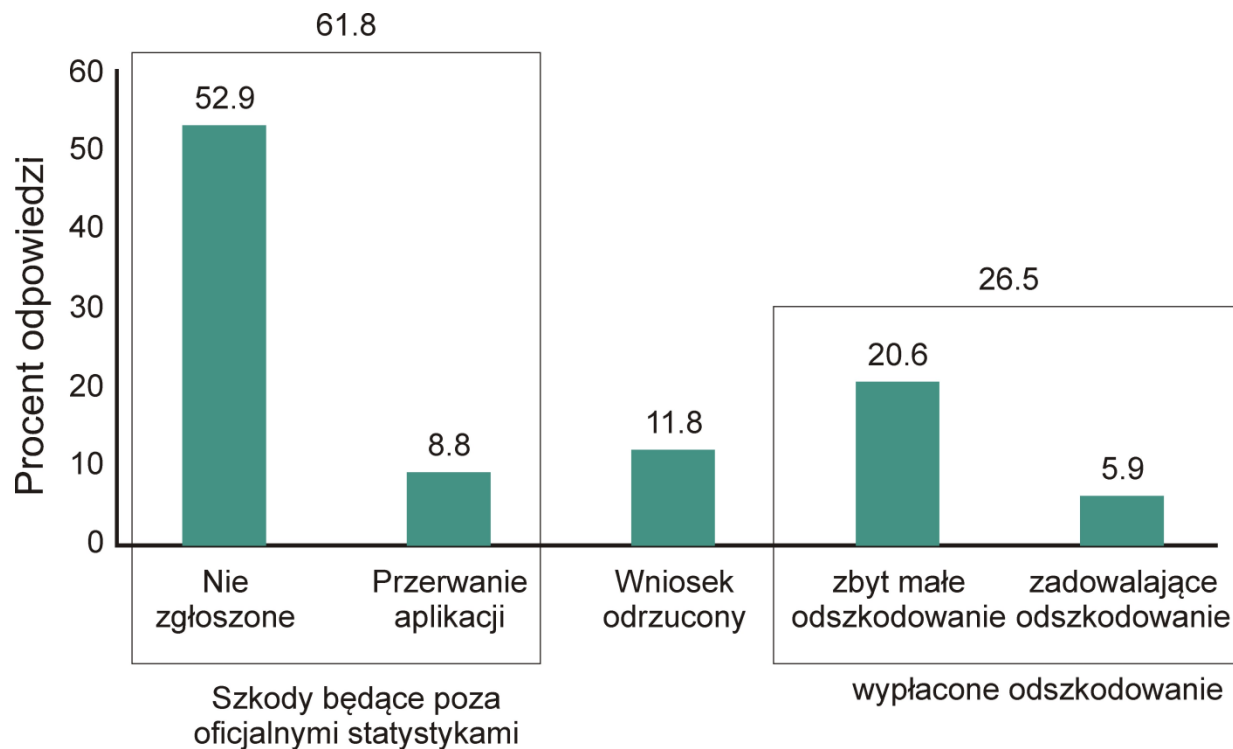
Mieszkańcy okolicznych miejscowości nie odnoszą się entuzjastycznie do żubrów i wykazują istotnie znaczenie strat materialnych oraz ograniczenia w użytkowaniu lasu

Tabela. 1. Efekt ograniczeń ze strony populacji żubra deklarowanych przez ankietowanych na postrzeganie przez nich populacji tego gatunku


| | Bieszczady | | | Rzeszów | | |
|---------------------------------|------------|----------|----------|----------|----------|----------|
| | <i>B</i> | χ^2 | <i>p</i> | <i>B</i> | χ^2 | <i>p</i> |
| Stała | 4.33 | 772.99 | 0.000 | 4.55 | 566.52 | 0.000 |
| Zagrożenie zdrowia | - | - | - | -0.40 | 25.01 | 0.000 |
| Zagrożenie strat materialnych | -0.15 | 11.45 | 0.001 | - | - | - |
| Ograniczenie w użytkowaniu lasu | -0.29 | 39.98 | 0.000 | - | - | - |



Podstawowy błąd – szkody nie są zgłaszane!



Odpowiedź na pytanie do mieszkańców Bieszczad: Czy szkoda została zgłoszona i czy wypłacono satysfakcjonujące odszkodowanie?



Jaśliska, 13.05.2022

Podsumowanie

Nowe lokalizacje

Wybór lokalizacji nowej populacji powinien uwzględniać aspekty społeczne, ALE...

Proces wsiedlenia żubrów wymaga odpowiedniej kampanii informacyjnej

Kampania informacyjna musi opierać się na wyważonej retoryce, uzupełniać braki wiedzy oraz włączać społeczeństwo do procesu ochrony gatunku



Jaśliśka, 13.05.2022

Dziękuję za uwagę

